

*Тенденции рынка
оплаты труда
Казахстана
28 Октября 2010*

рнс

-
- Макроэкономические показатели Казахстана
 - Повышение заработных плат
 - Региональное сравнение уровней оплаты труда в Казахстане
 - Структура компенсационных пакетов
 - Выплаты за эффективность деятельности
 - Международные тренды управления персоналом

Сравнение макроэкономических показателей Казахстана*



* По данным агентства Казстат.

Обзор заработных плат PayWell Казахстан 2010

- 5 выпуск Обзора
- Более 40 организаций
- Данные по всем регионам Казахстана
- Данные более чем по 150 позициям и 11,000 сотрудников

Финансовый сектор

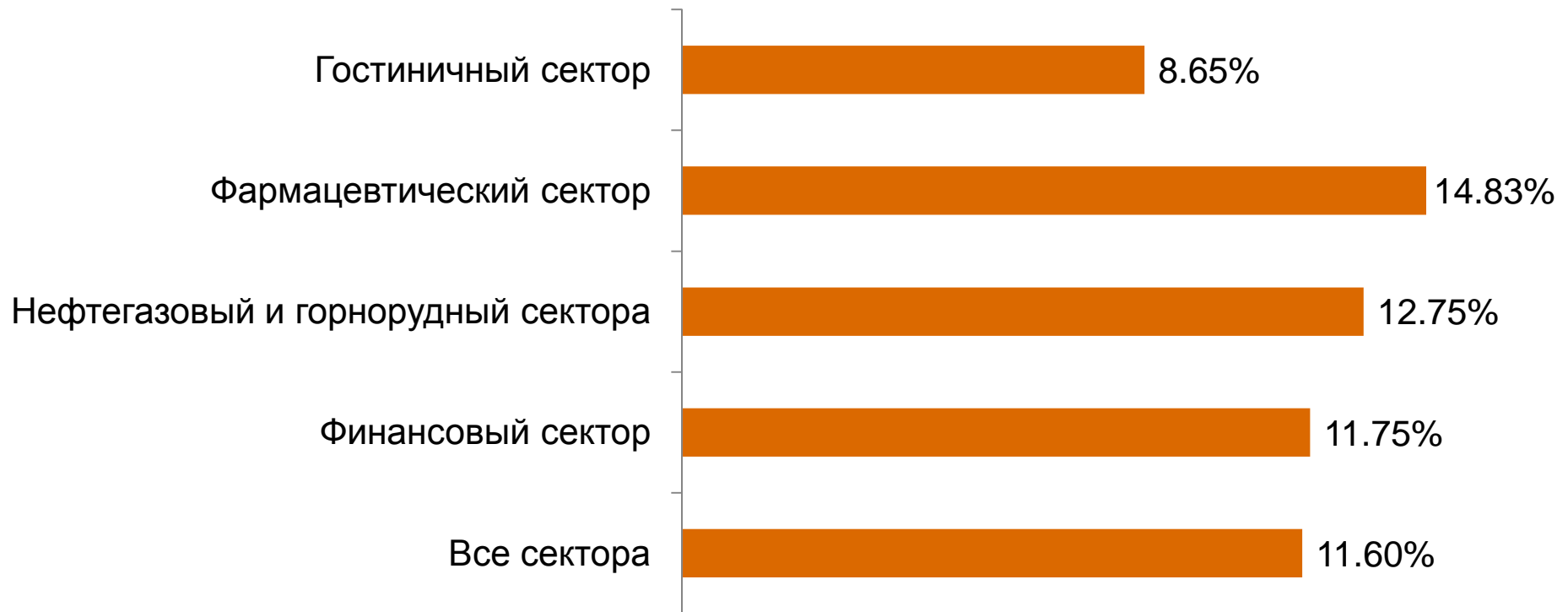
**Нефтегазовый и
горнорудный сектор**

**Фармацевтический
сектор**

Гостиничный сектор

Пересмотр заработных плат

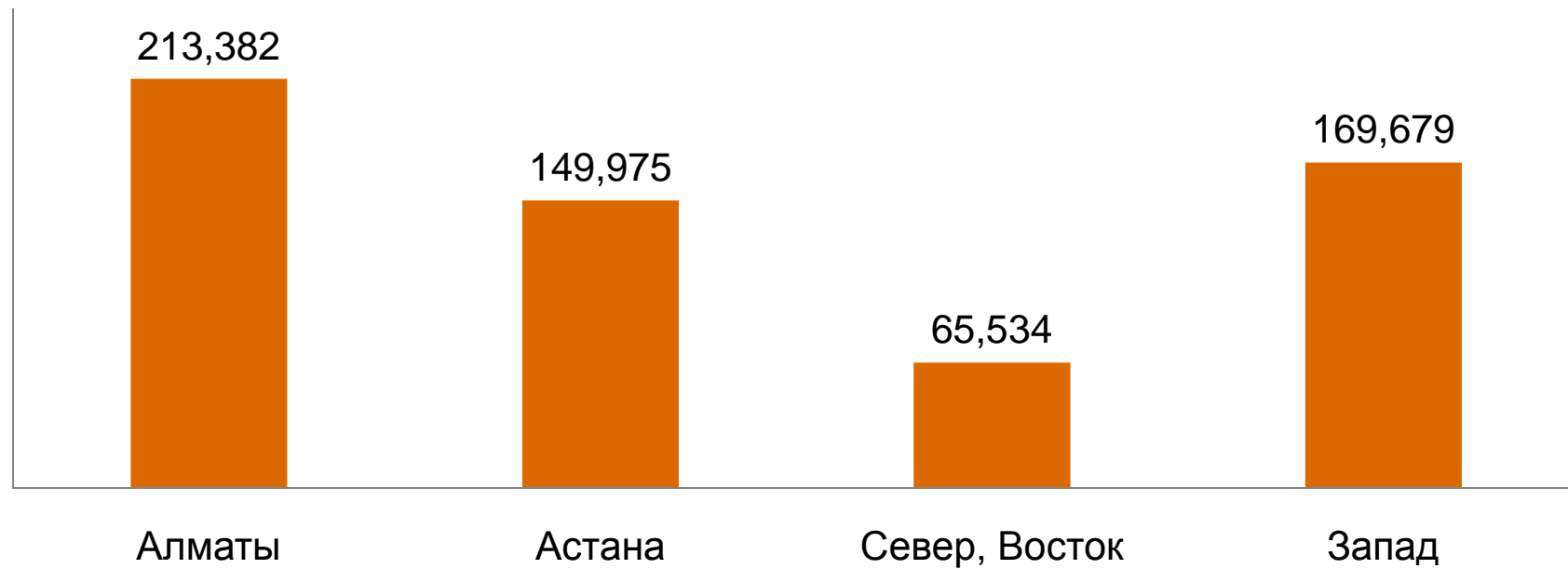
Запланированное увеличение заработных плат в 2010 году *



* Включая уровень инфляции.

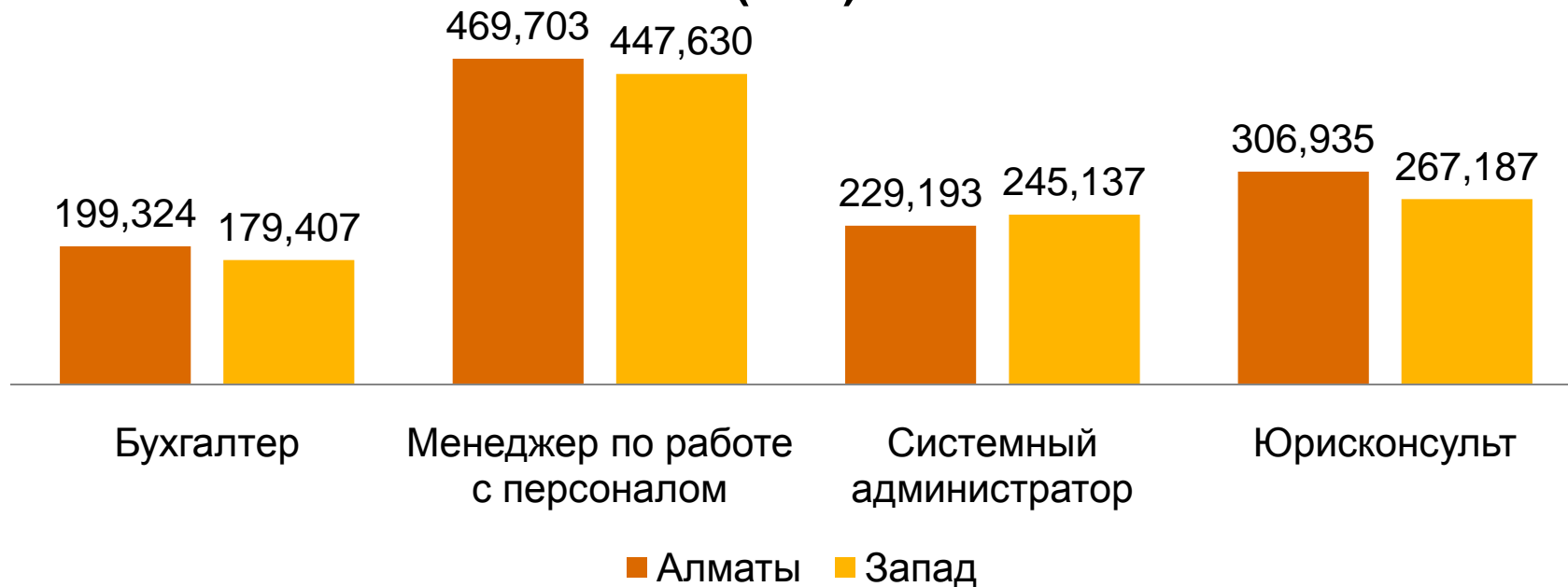
Сравнение уровня вознаграждения по регионам Казахстана

**Средняя заработная плата по регионам Казахстана
(KZT)**



Сравнение уровня вознаграждения по регионам Казахстана

Средняя заработная плата по регионам Казахстана (KZT)

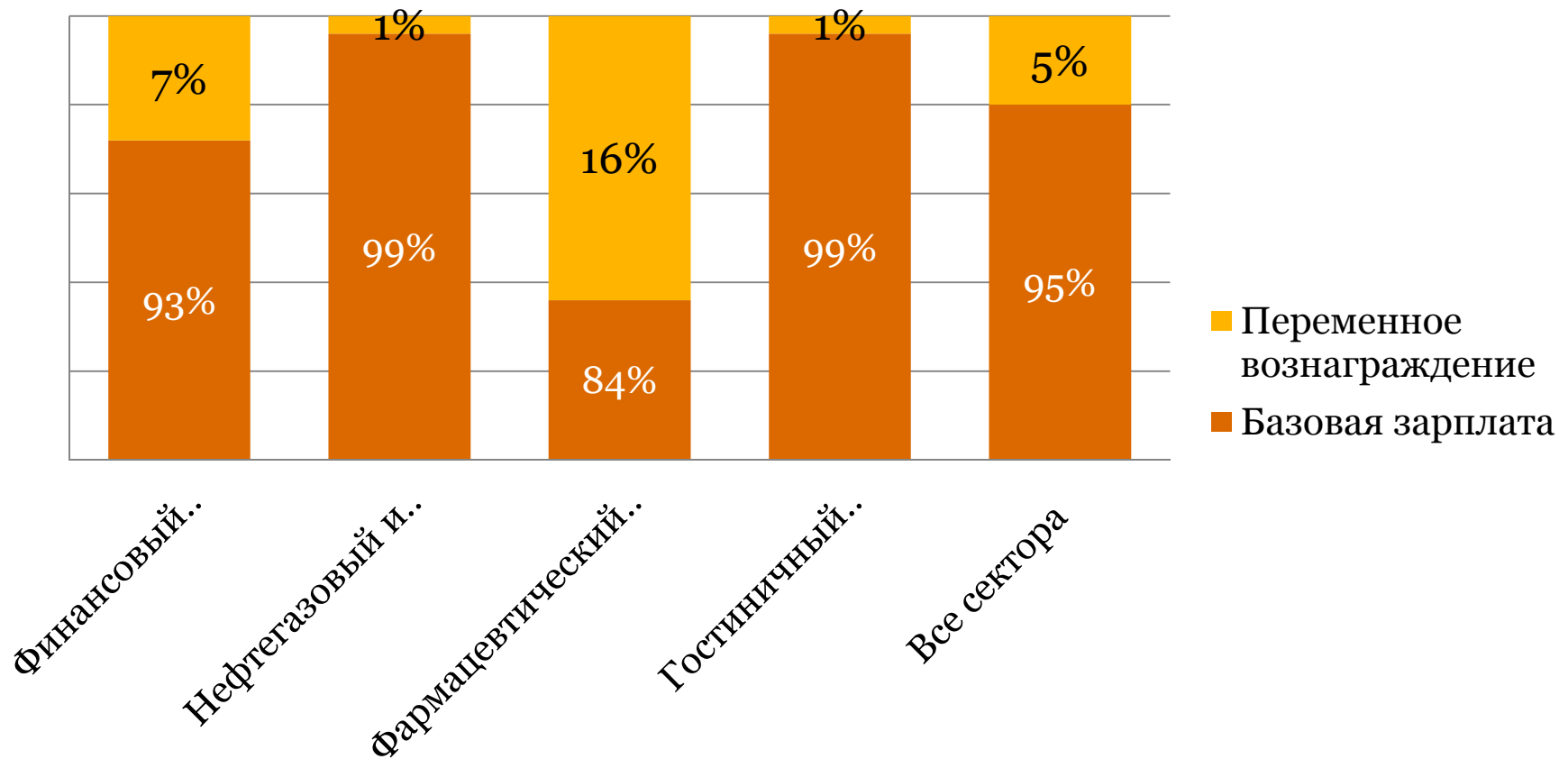


Пересмотр заработных плат

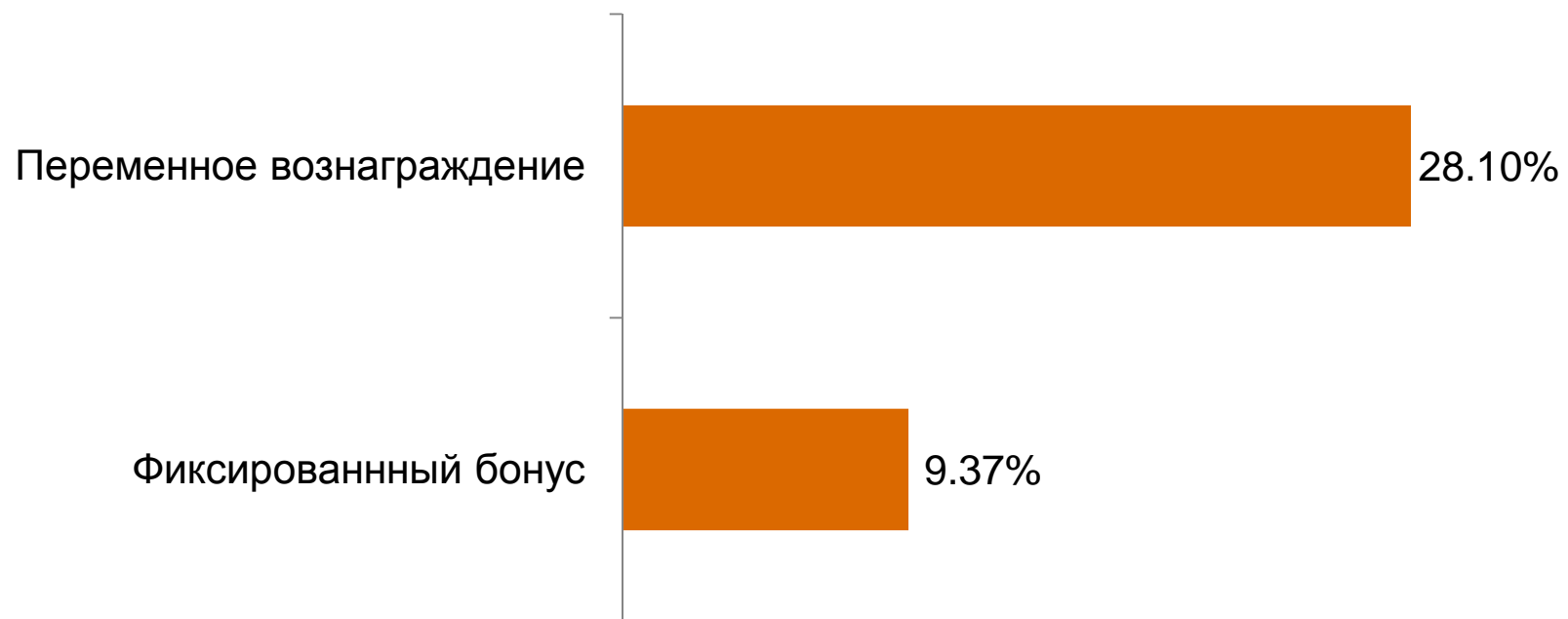
Запланированное увеличение заработных плат в 2011 году



Структура компенсационного пакета



Выплата бонусов



Структура компенсационного пакета – Бонусы за эффективность деятельности

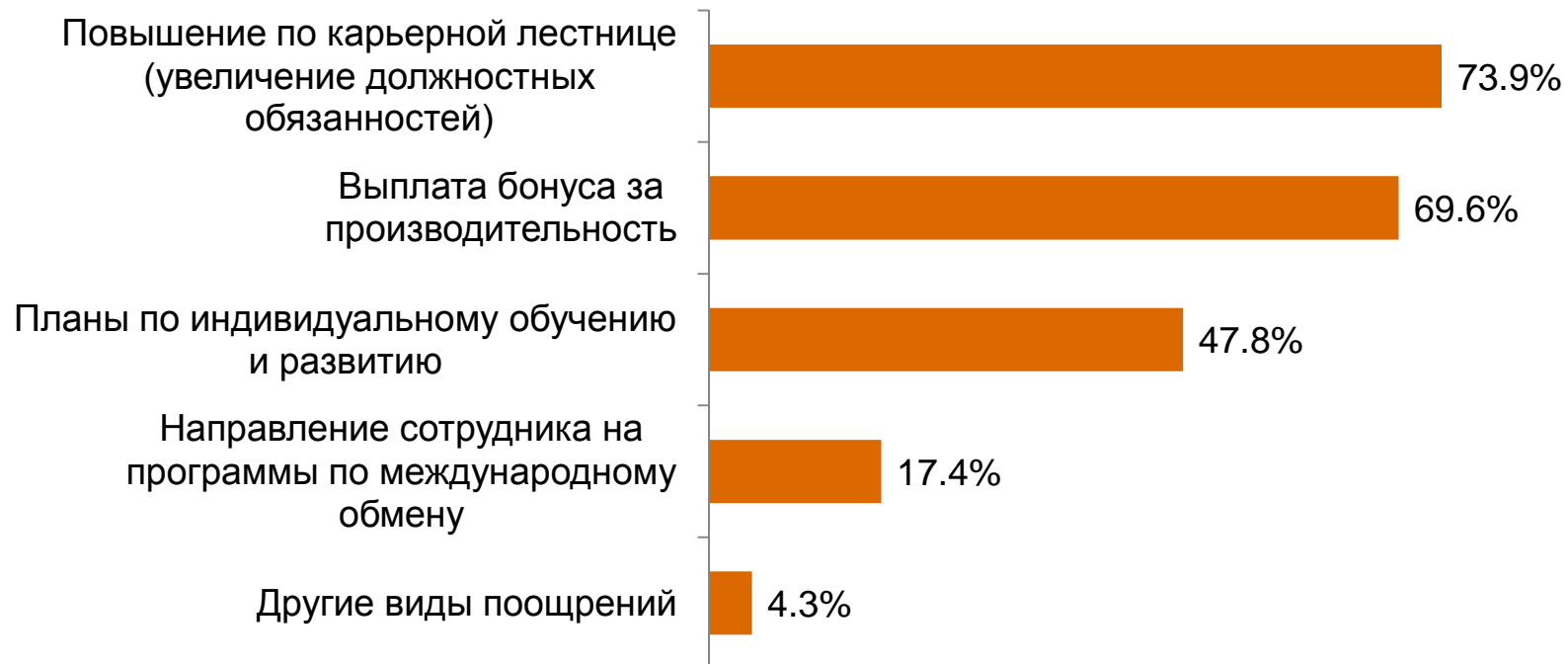
Более половины участников (60%) имеют внутреннюю систему оценки эффективности деятельности. Из них только у 20% есть систематический подход, включающий в себя оценку по компетенциям и оценку по целям.

Категории сотрудников, получающих бонусы за эффективность деятельности

Руководители высшего звена	Руководители среднего звена	Вспомогательный / Админ. персонал	Профессиональное звено
46.9%	50%	43.8%	53.1%

Структура компенсационного пакета – Бонусы за эффективность деятельности

Результаты оценки эффективности деятельности:

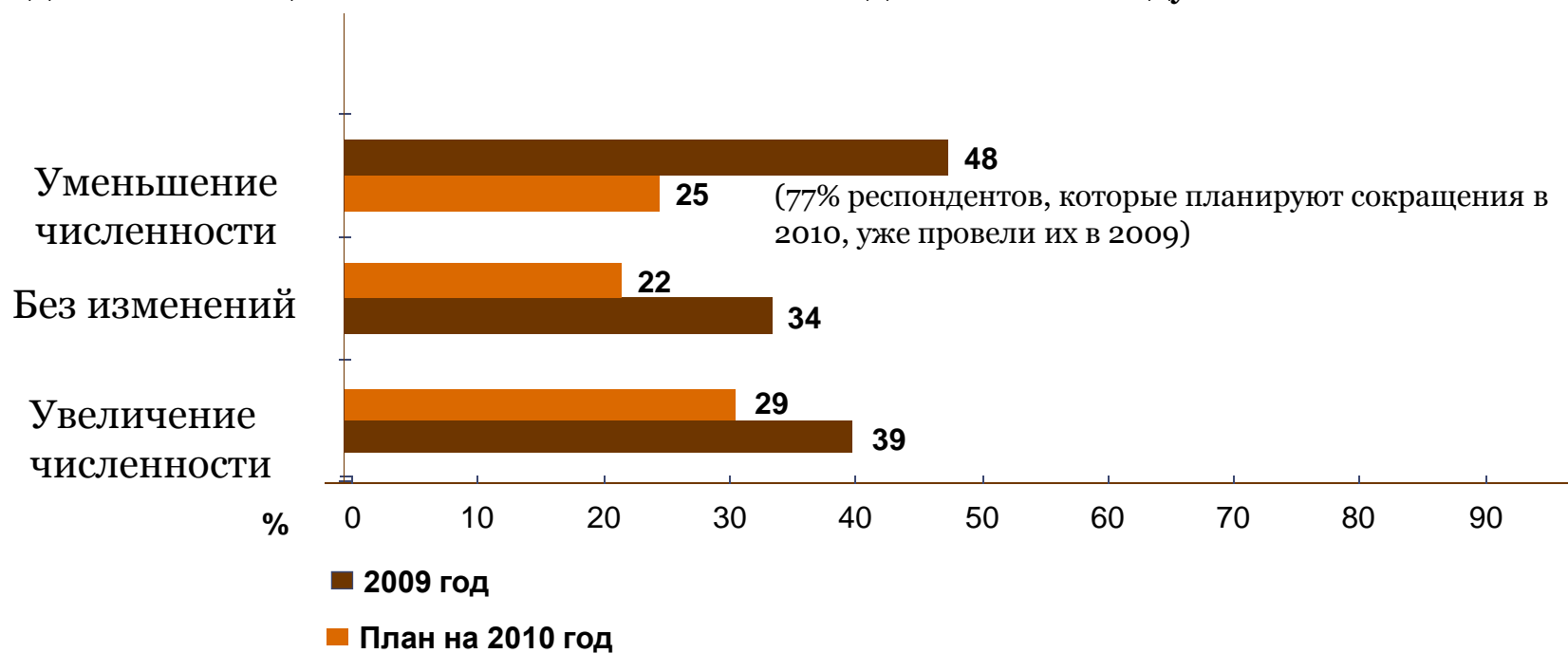


Популярные льготы

- Организация спортивных мероприятий / членство в спортивных клубах
- Услуги частных медицинских клиник
- Бесплатная мобильная связь
- Развозка
- Курсы иностранных языков (английский язык является самым популярным для изучения)

Международные тренды управления персоналом*

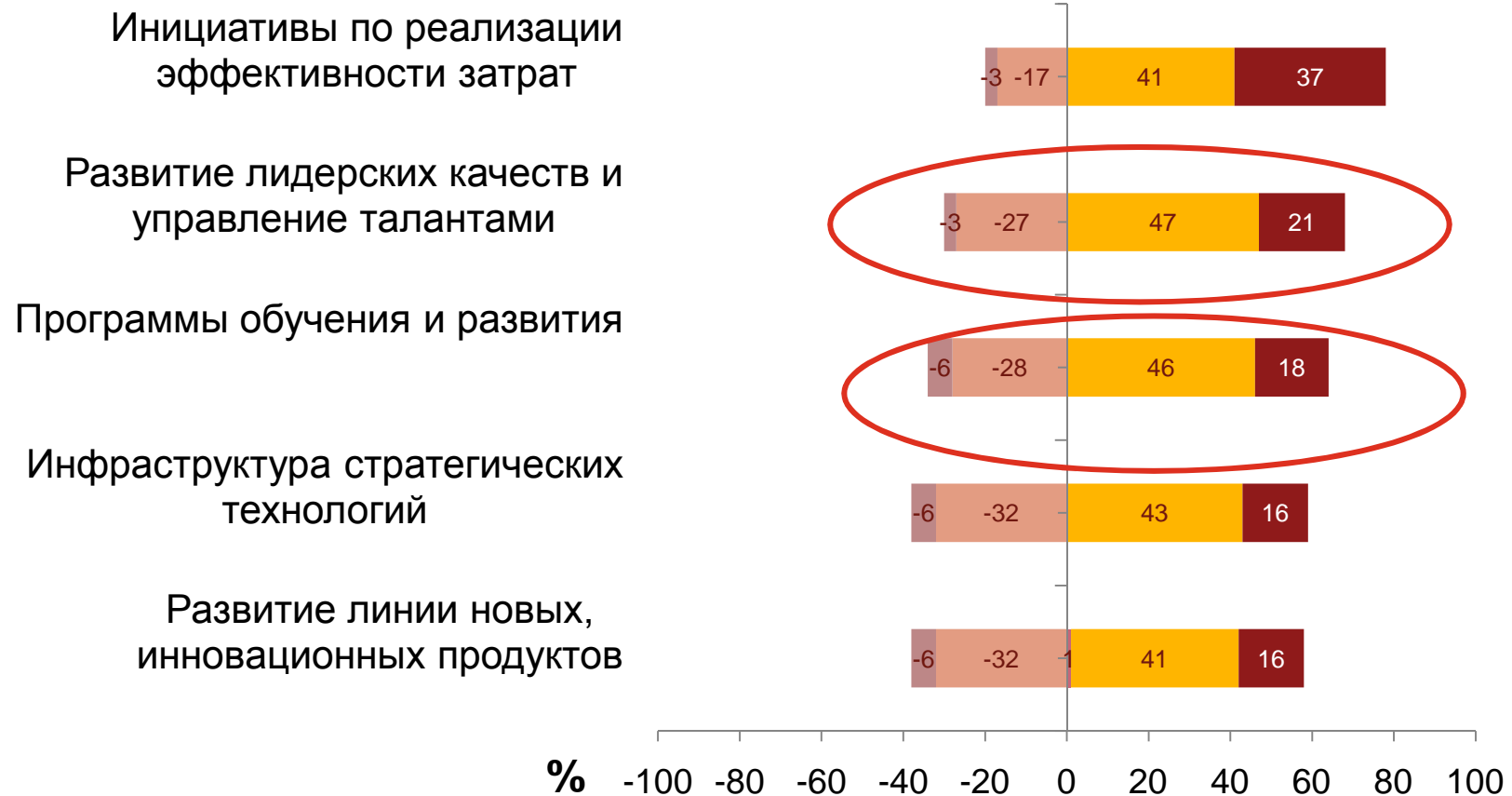
Какие изменения в численности персонала произошли в вашей организации в последние 12 месяцев и какие изменения вы ожидаете в 2010 году?



* По данным PwC опроса руководителей крупнейших компаний мира

Международные тренды управления персоналом*

Как изменятся инвестиции в следующие сферы по Управлению Персоналом в вашей компании в ближайшие 3 года?



PwC* По данным PwC опроса руководителей крупнейших компаний мира

Октябрь 2010

15

Если у Вас возникли вопросы по содержанию данной презентации, пожалуйста, обращайтесь к нам:

Джеймс Кларк

Директор

email: james.clark@kz.pwc.com

Оана Мунтеану

Менеджер

e-mail: oana.x.munteanu@kz.pwc.com

Екатерина Засоба

Старший Консультант

e-mail: ekaterina.zasoba@kz.pwc.com

РwC

Офисная башня Хаят Ридженси

Пр. Сатпаева 29/6, 4 Этаж

Алматы 050040 Казахстан

Телефон +7 (727) 298 04 48

Факс +7 (727) 298 02 52

www.pwc.com