

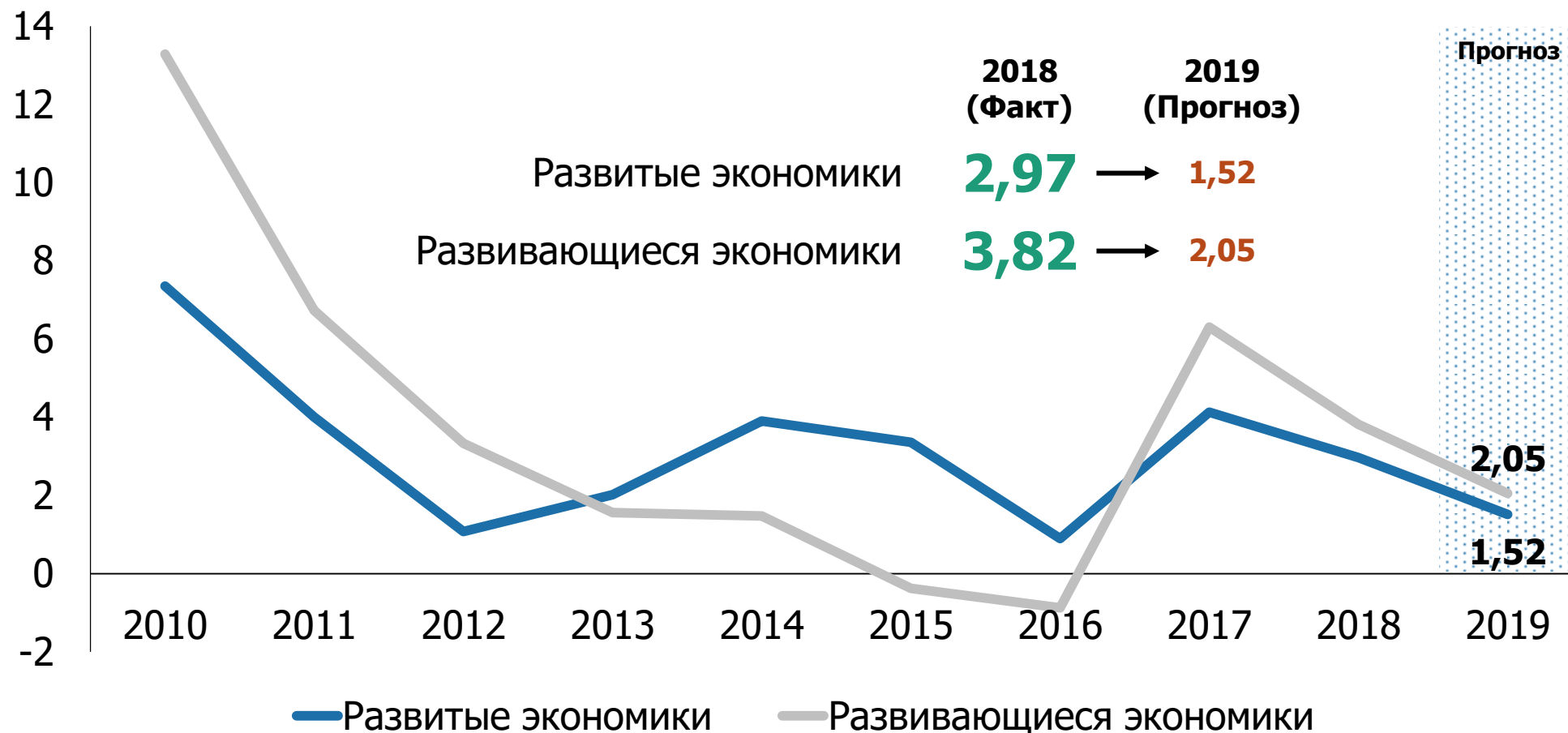
**Министерство национальной экономики
Республики Казахстан**

**О вопросах привлечения инвестиций
Итоги заслушиваний на Координационном совете**

г. Нур-Султан, 2019 год

Неопределенность в глобальной торговой политике замедлила рост инвестиционной активности в мире

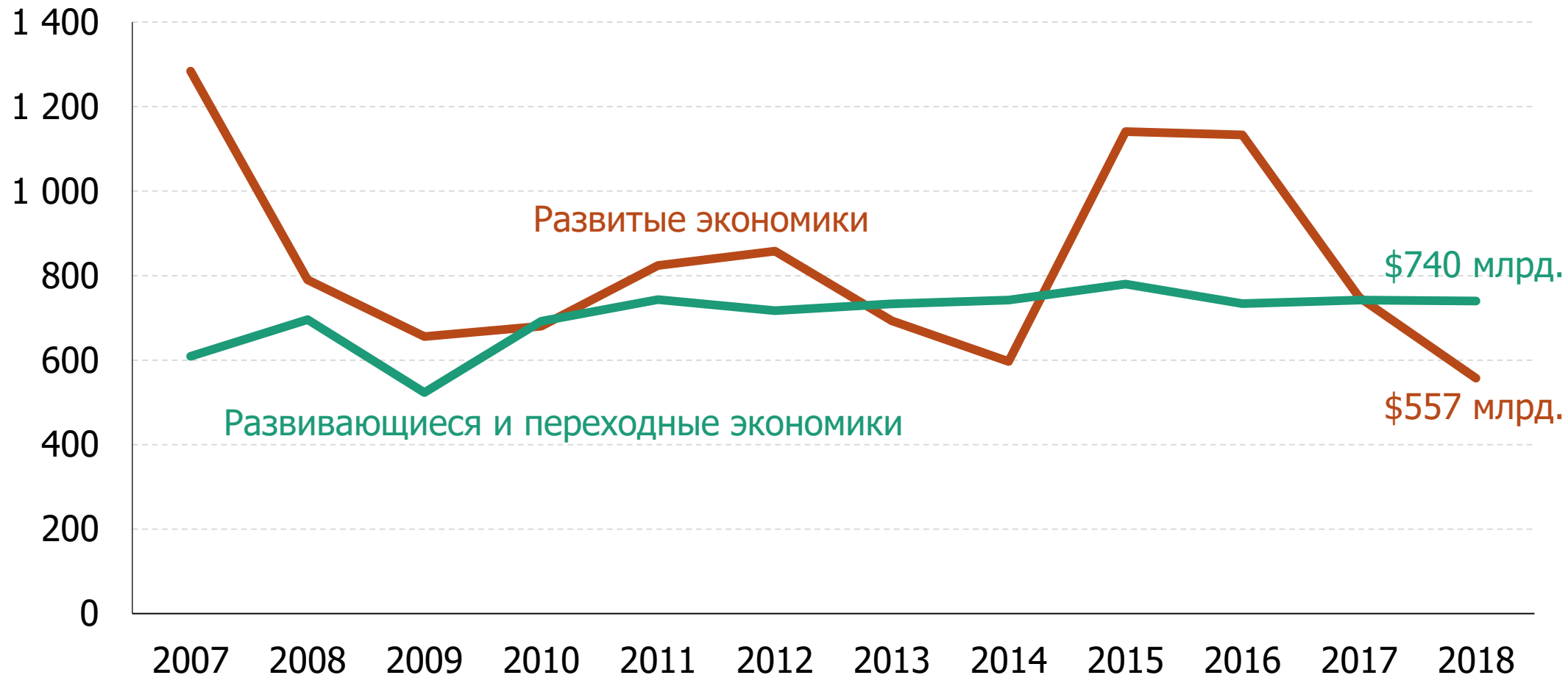
Реальный рост инвестиций в основной капитал, %



Источник: МВФ.

Глобальные ПИИ замедляются. ПИИ в развивающиеся рынки пока остаются стабильными

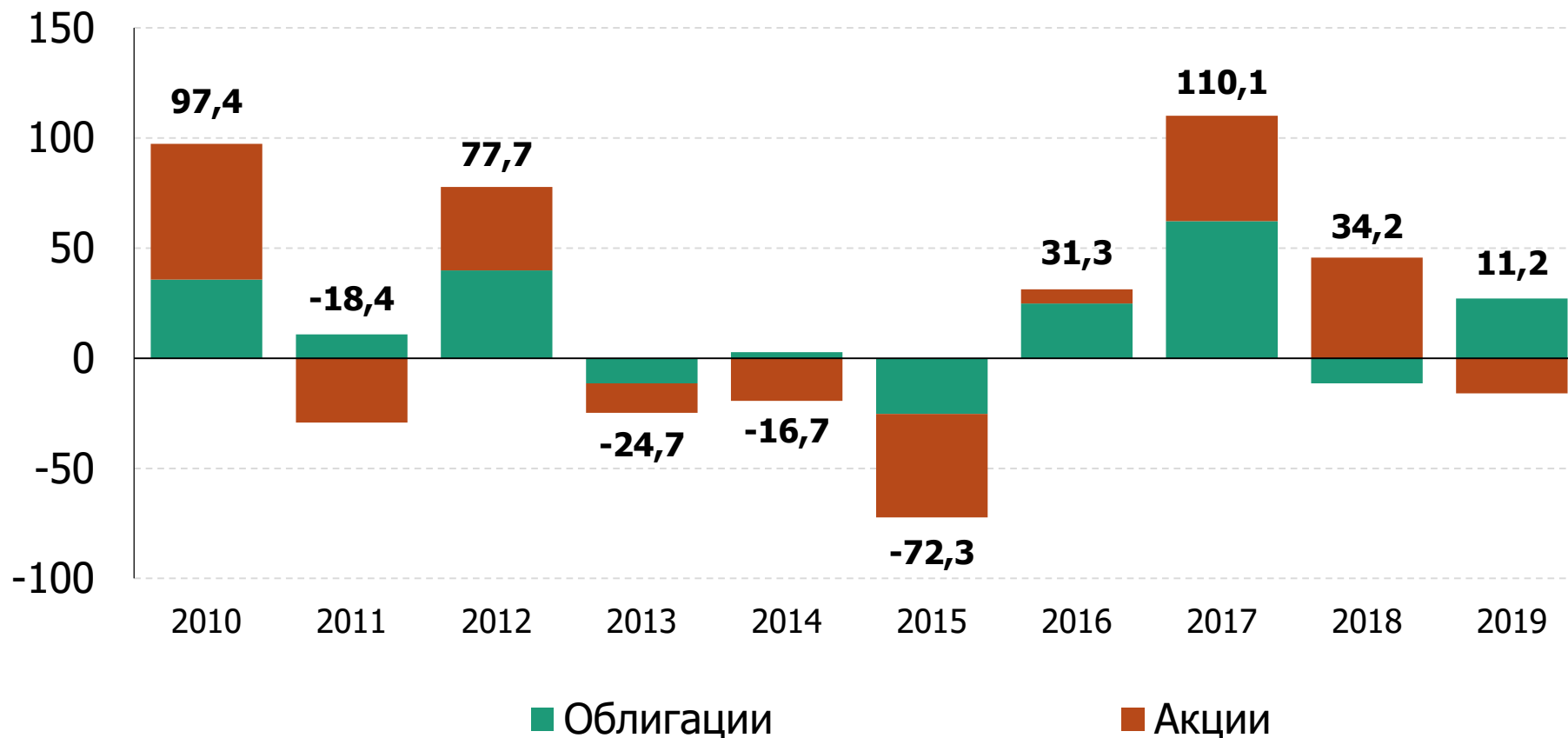
Мировые тренды по привлечению ПИИ, 2007-2018 гг.



Источник: UNCTAD.

На развивающихся рынках в 2019 г. вложения в акции сильно сократились, при этом увеличились вложения в облигации.
Долгосрочное инвестирование снижается

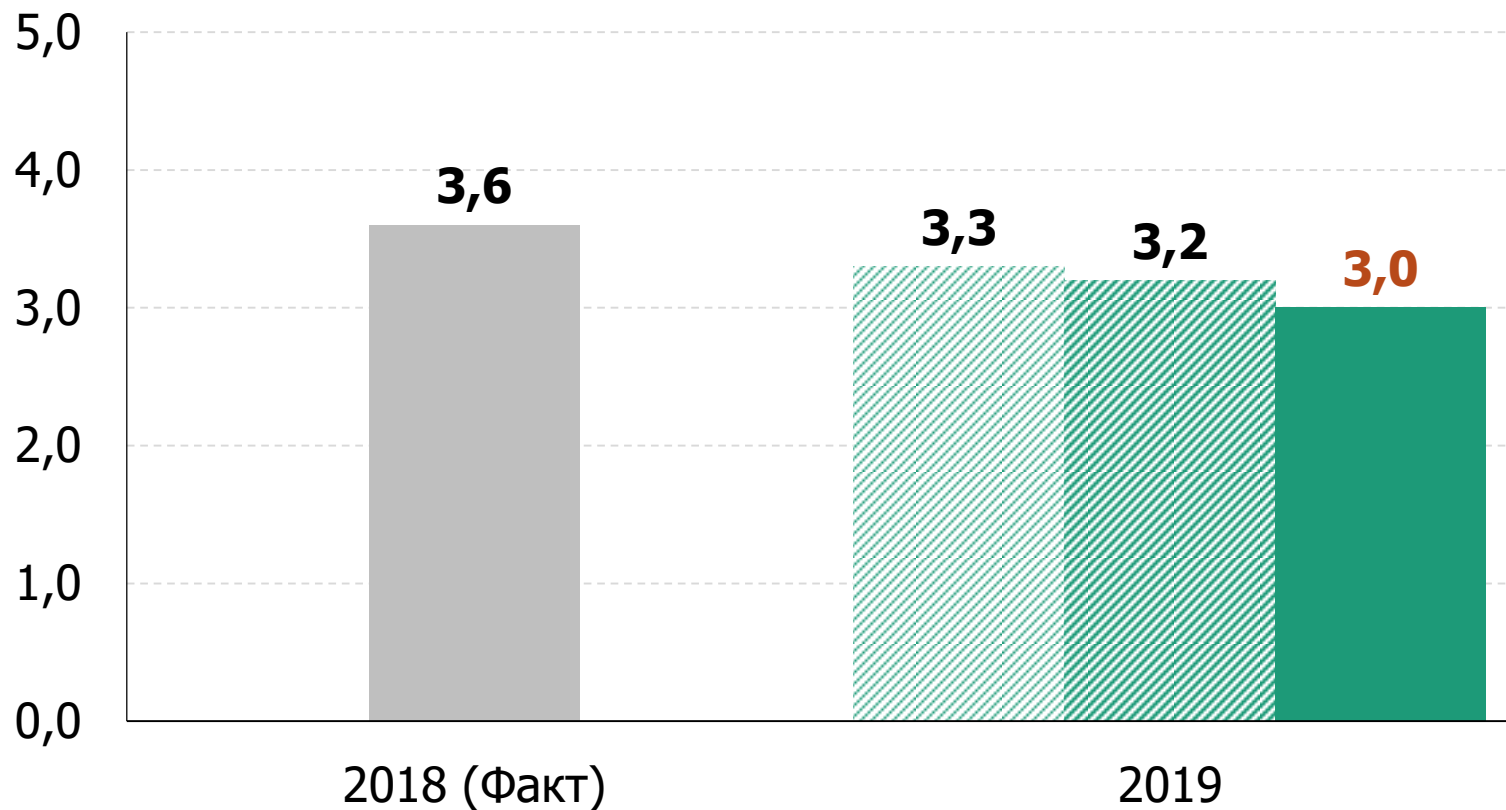
Чистые потоки в фонды развивающихся стран, \$ млрд.



Источник: МВФ.

МВФ снизил прогнозы роста мировой экономики; по Казахстану прогноз повышен

Прогноз роста глобальной экономики, %



Дата прогноза: Апрель 2019 Июль 2019 Октябрь 2019

Источник: МВФ.

Пересмотр прогнозов роста экономик

США	-0,2 п.п.
КНР	-0,1 п.п.
ЕС	-0,1 п.п.
РФ	-0,1 п.п.

РК **+0,6** п.п.
3,8% в 2019 г.

Улучшение перспектив экономики Казахстана подтверждается прогнозами международных организаций



прогноз роста экономики на

+0,6 п.п. ↑



прогноз роста экономики на

+0,2 п.п. ↑



рейтинг ГИК ВЭФ – **55** место

+4 позиции ↑

Moody's

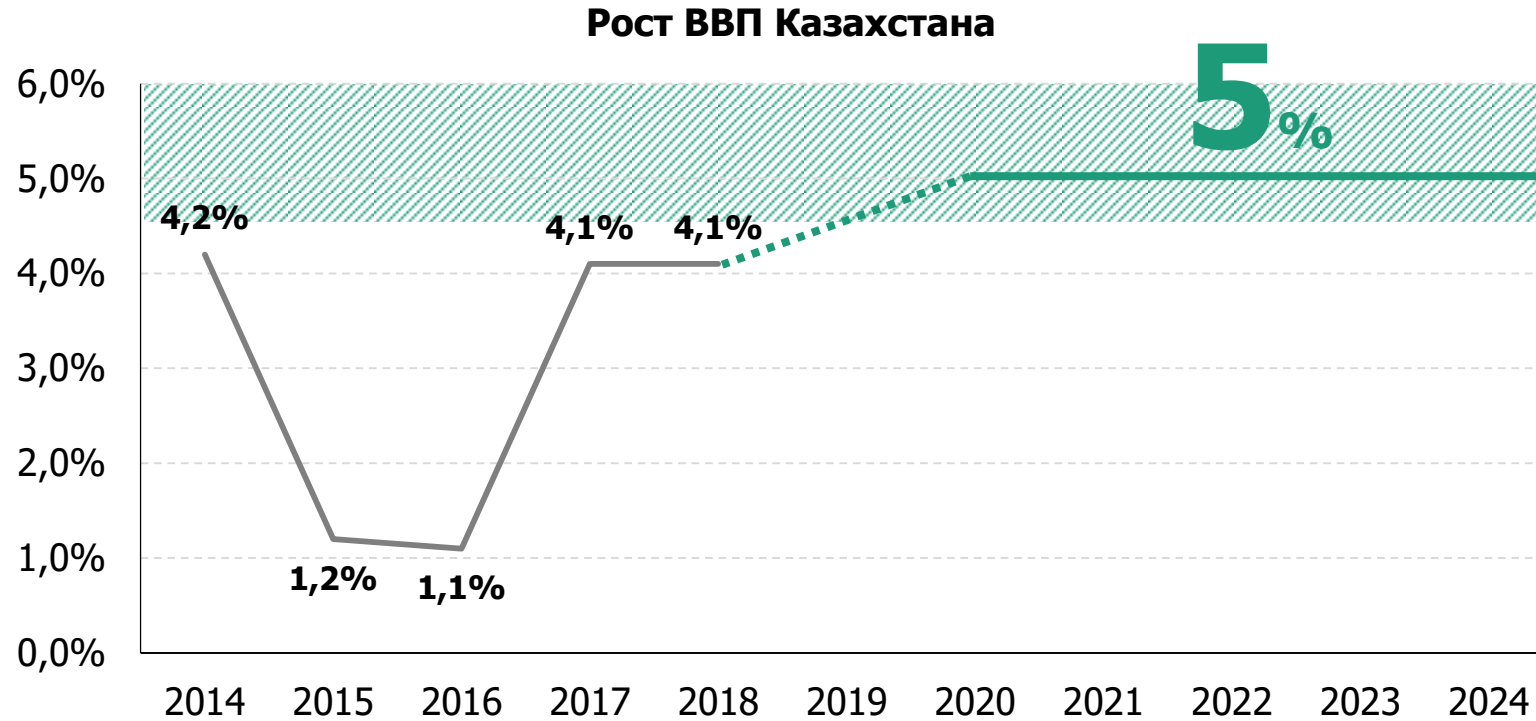
изменен прогноз со «Стабильного» на

«**Позитивный**» ↑

До конца года ожидается **улучшение прогнозов** роста ВВП со стороны ВБ, ЕБРР, а также повышение позиций по рейтингу «Doing Business»

- **Положительные тренды**
экономического развития
- **Благоприятный инвестиционный климат**
и готовность предоставлять конкурентные условия инвесторам
- **Сформированный пул инвестиционных проектов**

Значимость инвестиций как фактор роста экономики



Рост инвестиций



Рост экономики


Задача: довести инвестиции до **30%** к ВВП

Собран пул инвестиционных проектов по всей стране

**ПУЛ
ПРОЕКТОВ**

4 115

ИНВЕСТИЦИОННЫХ ПРОЕКТОВ

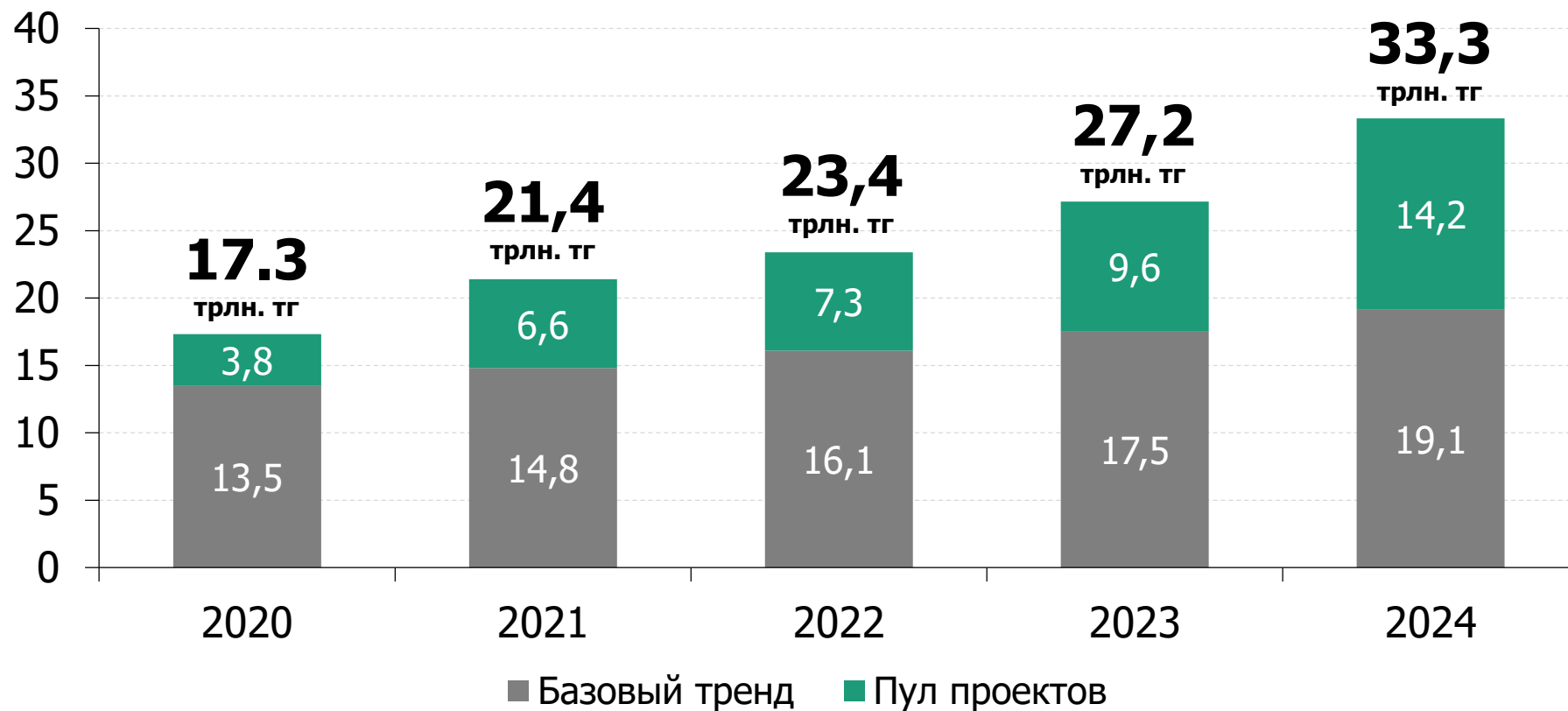


41,6

трлн. тенге

Сформированный пул проектов позволяет выполнить задачу по инвестициям на уровне 30% к ВВП

Сформирован пул проектов на 2020-2024 гг.



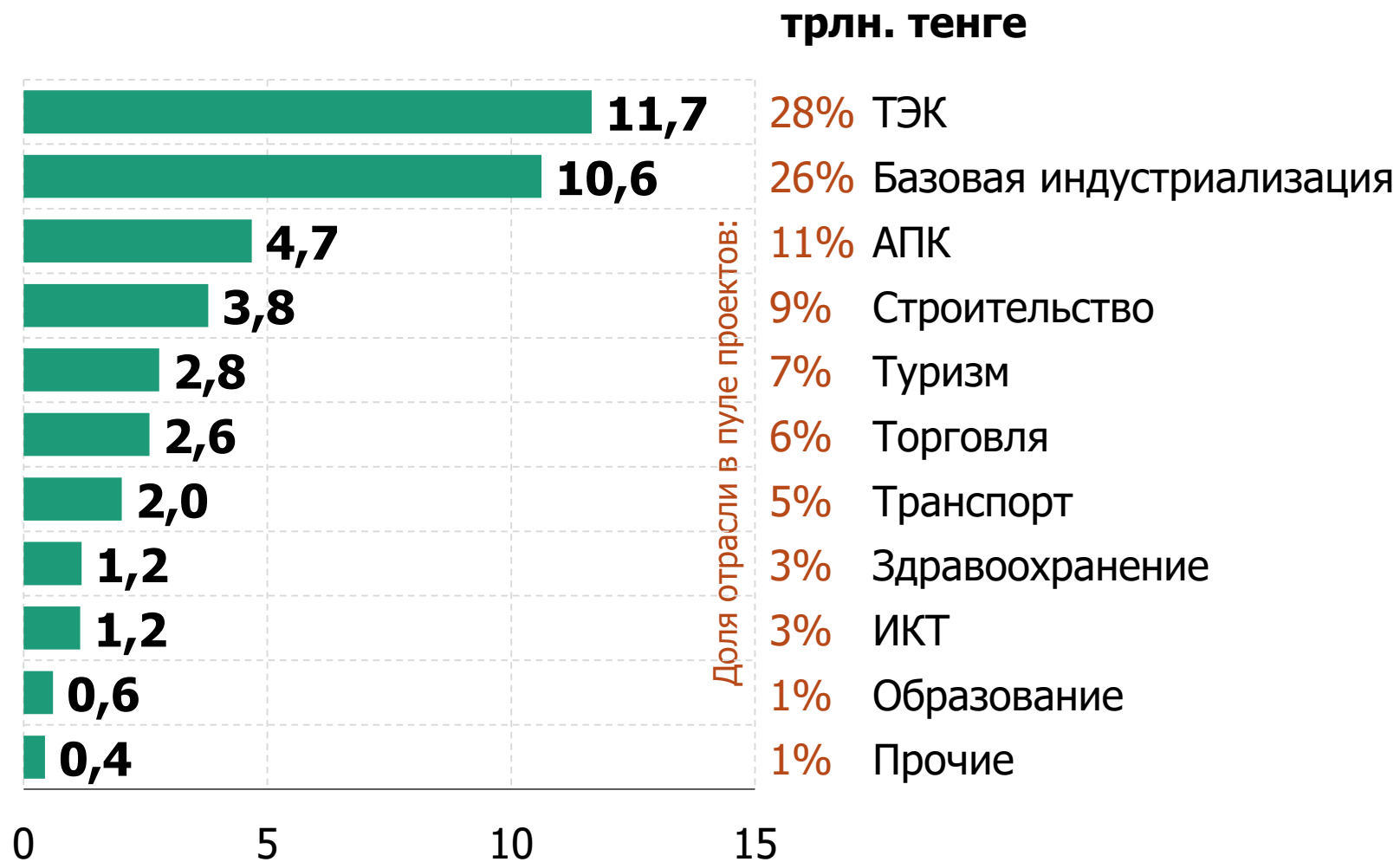
30%
к ВВП

Инвестиции за 5 лет составят **122,6 трлн. тенге**

Базовая индустриализация, АПК, транспорт, туризм и торговля станут драйверами роста инвестиций

41,6

трлн. тенге



Пул проектов покрывает все ключевые отрасли (1)



Базовая индустриализация – **576** проектов

в т.ч.: производство полипропилена (ТОО «КРІ»), производство метанола (WestGasOil), производство фосфорных удобрений (ТОО «KazChemicals») и др.



Топливо-энергетический комплекс – **180** проектов

в т.ч.: опытно-промышленная разработка Кашаган (NCOC), проект будущего расширения (ТШО), выпуск полиэтиленовых гранул (ТОО «KLPE»), строительство газопровода Бейнеу-Шымкент и др.



Агропромышленный комплекс – **528** проектов

в т.ч.: строительство тепличного комплекса (АПХ «ЭКО-Культура»), строительство мясокомбината и откормочных площадок (Tyson Foods), строительство сахарного завода (AL Ghurair Group) и др.

Пул проектов покрывает все ключевые отрасли (2)



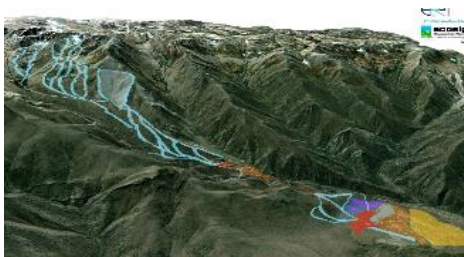
Транспорт – 48 проектов

в т.ч.: обновление парка локомотивов (КТЖ), строительство терминалов аэропортов (Алматы), морских портов (Саржа, Мангистауская обл.), ж/д ветки Аркалык-Шубарколь и др.



Торговля – 2 226 проектов

в т.ч.: строительство торговых объектов, Всемирного торгового центра, опорных оптово-розничных центров и др.



Туризм – 166 проектов

в т.ч.: строительство семейного развлекательного центра (Ellington), горного курорта Тургень (ТОО «Capital Partners»), гостиничного комплекса (АО «Simbol Construction») и др.

Пул проектов покрывает все ключевые отрасли (3)



ИКТ – 78 проектов

в т.ч.: дата-центры (Powerry, CETC International), внедрение 5G (Казахтелеком), развитие мобильной сети стандарта UMTS/GSM/LTE, обеспечение широкополосным доступом в Интернет и др.



Здравоохранение – 54 проектов

в т.ч.: строительство больниц, многопрофильных клиник, центров специализированной медицины и др.

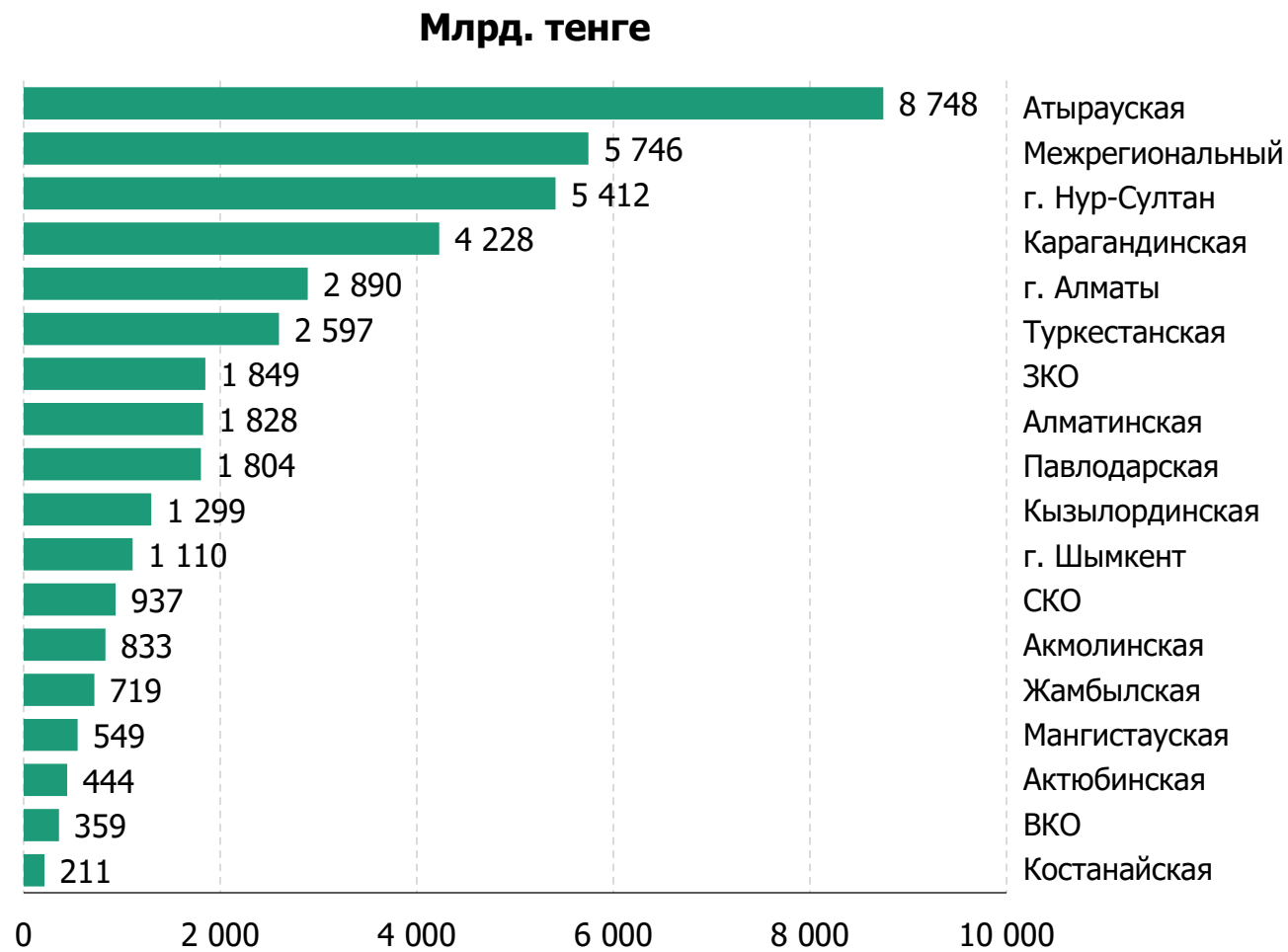


Образование – 100 проектов

в т.ч.: строительство детских садов, школ, колледжей и университетов, специализированных образовательных центров (KinderWorld International), общежитий и др.

Регионально, инвестиции сосредоточатся в Атырауской, Карагандинской областях и городах Нур-Султан и Алматы

41,6
трлн. тенге



Имеется потенциал для роста экспортоориентированных проектов с финансированием за счет ПИИ



60% 25,1 трлн. тг
республиканские проекты

40% 16,5 трлн. тг
местные проекты



18% 7,5 трлн. тг
реализуемые проекты

82% 34,1 трлн. тг
перспективные проекты



17% 7,3 трлн. тг
экспортоориентированные проекты

83% 34,2 трлн. тг
ориентированные на **внутренний рынок**

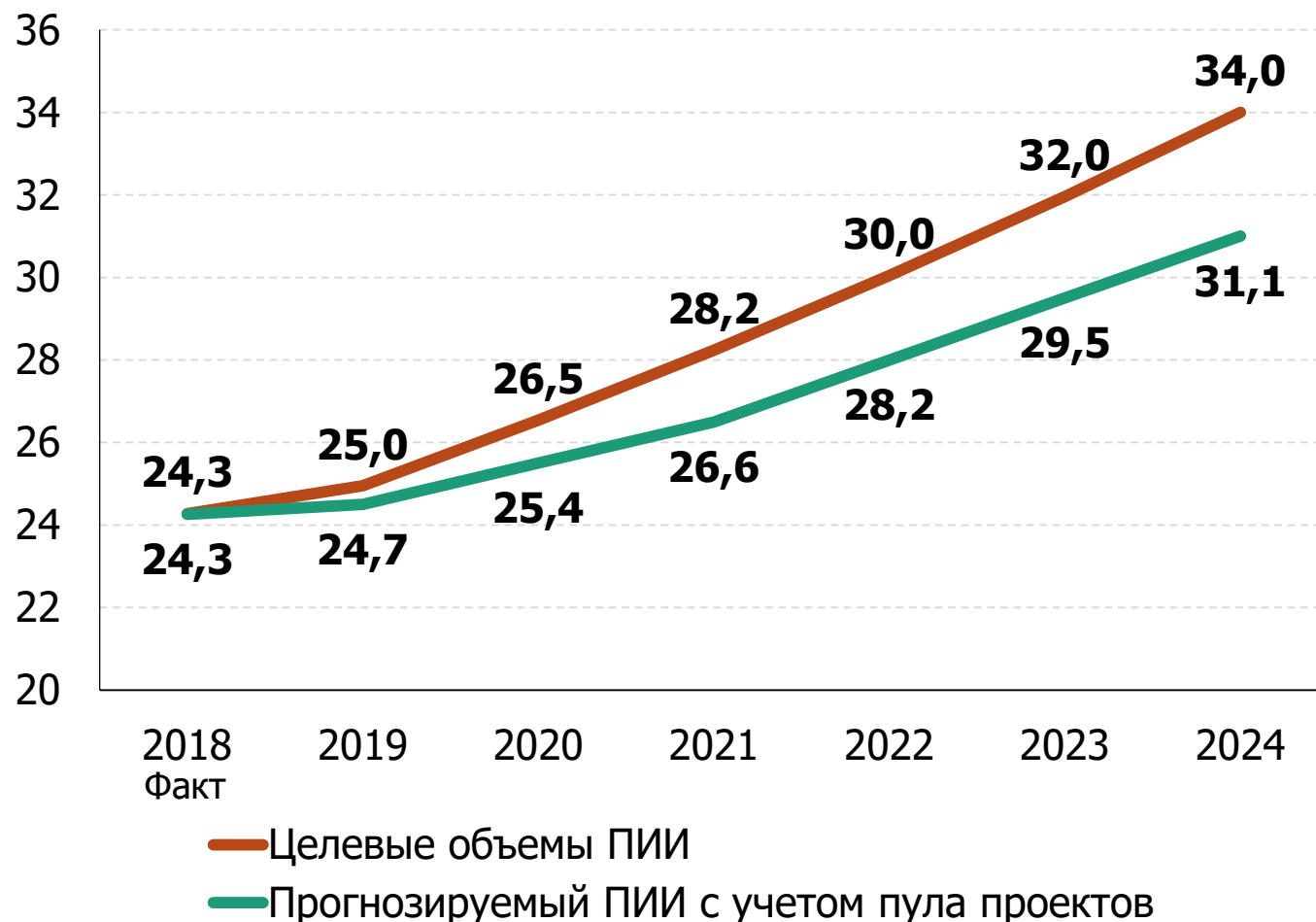


30% 12,3 трлн. тг
ПИИ

70% 29,3 трлн. тг
внутренние инвестиции

Для достижения целей по ПИИ необходимо фокусироваться на проектах, ориентированных на экспорт

Объемы валовых ПИИ, \$ млрд.




- Законодательные поправки для улучшения инвестиционного климата
- Процедурные улучшения по пути следования инвестора
- Проработка пула новых проектов

Реализация пула проектов позволит достичь к 2025 году целевого темпа экономического роста на уровне 5%

4,1%

Среднегодовой рост экономики
за последние 10 лет



+1 п.п.

Среднегодовой вклад пула проектов в
общий экономический рост в 2020-2024 гг.

до **1** млн.

новых рабочих мест (включая смежные отрасли)

7,5
трлн. тенге

налоговых поступлений



Сети 5G и широкополосный доступ, которые обеспечат повышение производительности и развитие Интернета вещей. Основа 4-й промышленной революции



Создание полного цикла производства АПК и выход на крупнейшие рынки (РФ, Азия, Ближний Восток)



Крупнейшая сеть дата центров в ЦА (в т.ч. транзит данных). Мировой объем рынка цифровых услуг к 2025 может достичь \$3 трлн.



Повышение доли туристической отрасли в ВВП до 5%



Увеличение ВИЭ в энергетике до 10% к 2030 году (без учета крупных ГЭС) в рамках исполнения ЦУР



Региональный транспортно-логистический хаб; транзит грузов между РФ, ЕС и Азией

65 предложений от госорганов, в т.ч. по:

- СЭЗ, ИЗ, инвестиционным преференциям;
- Обеспечению сырьем;
- Подведению инфраструктуры;
- Получению разрешительных документов.

По **51** определены пути решения.

По **14** ведется обсуждение на Инвестиционном штабе МНЭ (*кредитование БРК определённых отраслей, поддержка стартапов, увеличение лимитов ГЧП и другие*)

Дальнейшая работа Координационного совета



Ряд регионов показал отрицательные темпы роста инвестиций в основной капитал

Регион	2018 к 2017	9М 2019 к 9М 2018	Отклонение, п.п.
Карагандинская	25.7	77.9	52.2
ВКО	6.8	40.6	33.8
ЗКО	2.1	35.6	33.5
Павлодарская	-21.4	11	32.4
Туркестанская	9.9	40.4	30.5
Кызылординская	28.3	52.5	24.2
Акмолинская	-0.8	9.5	10.3
Жамбылская	12.4	17.3	4.9
СКО	9.1	10	0.9
Алматинская	3.8	1.9	-1.9
г. Алматы	10.9	5.5	-5.4
Актюбинская	10.9	2.3	-8.6
Мангистауская	7.4	-3.8	-11.2
Костанайская	15.2	3.8	-11.4
г. Нур-Султан	2.1	-11.2	-13.3
Атырауская	35.5	9.8	-25.7
г. Шымкент	162.2	-68.5	-230.7
Республика Казахстан	17.5	9.7	-7.8

Инвестиционный портал Kazakh Invest имеет недостаточное наполнение

The screenshot displays the Kazakh Invest website interface. The header includes the logo and navigation links: "About the region", "How we help", "Doing business here", "About us", and "Media center". The main content area is a list of services, each with a blue header bar and a white content box. Several content boxes are circled in red, indicating missing or placeholder text:

- Acquisition of land:** Information will be posted in the nearest time
- Funding opportunities for business:** Ақпарат жақында жарияланады.
- The closing of the business:** Ақпарат жақында жарияланады.
- Measures of state support:** Ақпарат жақында жарияланады.

Other visible service titles include: "How to make legal cadastre identification and technical data of buildings, constructions and (or) their components", "How to get help about assignment of the address property", "How to get permission to connect to networks of water supply and Sewerage", and "How to obtain a permit for connection to networks of heat supply".

В ряде регионов сайты для инвесторов не обновляются

ПОКАЗАТЕЛИ КОНКУРЕНТНО-СПОСОБНОСТИ РЕГИОНА

ПОДАТЬ ЗАЯВКУ НА РЕАЛИЗАЦИЮ ПРОЕКТА

СОЗДАНИЕ ПРОИЗВОДСТВА

ПОСЛЕДНИЕ ПРОЕКТЫ НЕДЕЛИ

- [Строительство швейного цеха и цеха химчистки-стирки спецодежды в поселке Жетыбай](#)
- [Завод по выпуску труб с газогерметичным резьбовым соединением премиум класса](#)
- [Строительство паромного комплекса в п. Курыйк и эксплуатация универсальных грузопассажирски...](#)
- [Строительство домостроительного комбината](#)
- [Создание товарно-осетровой фермы по выпуску осетрового мяса](#)

ПОСЛЕДНИЕ СОБЫТИЯ

19 января 2018
[В Актау построят уникальный Эко-парк](#)

27 ноября 2017
[Два новых буксира начнут работу на Северном К...](#)

23 ноября 2017
[В Мангистау Caspi Bitum впервые отправил на э...](#)

31 октября 2017
[Прошел казахстанско-японский бизнес-форум](#)

Сегодня
[Первая миллионная тонна грузов отправлена че...](#)

Активация Windows
Чтобы активировать Windows, перейдите в разд...
Разработка портала - TOO "IMS Service"

Республика Казахстан, город Актау
Контактные данные:
Тел.: +7 7292 31 48 89

Инвест.портал **Мангистауской области** в последний раз обновлялся в январе 2018 года

THE INVESTMENT PORTAL
OF ATYRAU REGION

USD | KZT 389.98 | EUR | KZT 434.01 | RUB | KZT 6.1

20 OF OCTOBER 2019

АТЫРАУ 10 : 43

CONNECTION PROCEDURE TO ENGINEERING INFRASTRUCTURE, ADDRESSES AND TELEPHONES OF MUNICIPAL ENTERPRISES

АТЫРАУ ОБЛЫСЫ | FOR INVESTORS | PROJECTS | STATUTORY FRAMEWORK | CONTACTS

KAZAX.INVEST.ATYRAU@GMAIL.COM
АСЫЛБЕКОВ АЗАМАТ БИСАЛҰЛҰЛЫ, АТЫРАУСҚАЯ ОБЛАСТЬ
ТЕЛ: +7 702 948 32 59

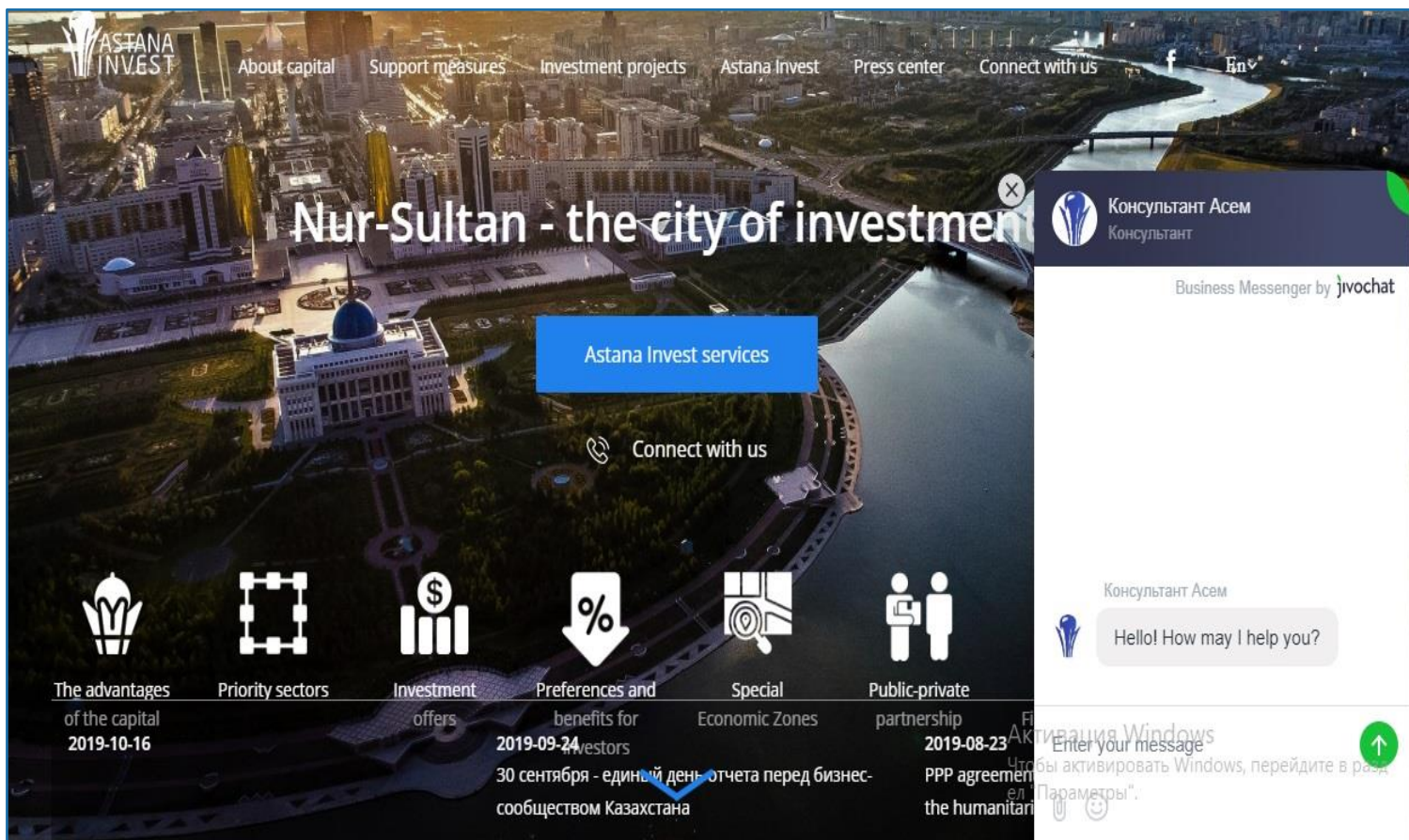
Активация Windows

Development and maintenance of the portal: INTEGRO COMPANY

На инвестпортале **Атырауской области**:

- отсутствует информация в разделе "Инвестиционные проекты" на англ.яз.;
- нет информации в рубриках раздела "For Investors"

Примеры положительной работы



- **г. Нур-Султан:** интерактивный интерфейс, наличие виртуального онлайн-помощника, детальная информация;
- **Актюбинская обл., ВКО:** детальная информация, динамические карты, наряду с версией на английском языке есть и версия на китайском;
- **Алматинская обл.:** расписаны инвестиционные возможности в разрезе районов

- **Всем ЦГО и МИО:**
 - вести постоянный мониторинг реализации инвестиционных проектов;
 - обеспечить исполнение установленных целевых показателей по инвестициям в основной капитал.
- **Всем МИО** повысить темпы роста инвестиций в основной капитал.
- **Всем МИО и АО «НК «Kazakh Invest»** актуализировать информацию на своих веб-ресурсах на постоянной основе.